

wallbox

Опыт зарядки электромобилей

Инновации, фокус, дизайн.



WHAT WE BELIEVE.

wallbox

"Мы внедряем инновации, чтобы сделать вещи проще.

Мы ориентированы на пользователя.

Мы считаем, что дизайн не является роскошью."

Команда. Wallbox

В ЧЕМ ГЛАВНАЯ ИДЕЯ?

Люди хотят лучшего опыта пользования.

wallbox



Контроль
затрат.



Интуитивный
интерфейс.



Мгновенное
выполнение любых
операций.



Где угодно.
Через
Интернет.



МЫ УНИВЕРСАЛЬНЫ. Наши автомобильные партнеры.



smart

LYNK & CO



Профиль компании.

Мы хотим быть лучшими, а не самыми крупными.


Этапы развития.

Меняем правила игры.



2015

- Год основания Wallbox



2016

- Выход на Испанский рынок
- Запуск мобильного приложения
- Запуск серии COMMANDER
- Запуск серии PULSAR



2017

- Расширение на рынок Европы
- Портал MyWallbox
- Запуск серии COPPER



2018

- Новая производственная фабрика
- Расширение на рынки Китая, Австралии, Новой Зеландии
- Запуск цифровых услуг
- Запуск DC CHARGER



2019

- COMMANDER 2
- PULSAR PLUS
- Расширение на рынок США
- Более 50 тысяч зарядных устройств
- 35 рынков www.wallbox.com

WALLBOX СЕЙЧАС.

wallbox

Быть глобальными.



Расположение.

Офисы в Испании, Китае и США и присутствие в более чем 35 странах по всему миру.



Производство.

Объем производства 100 000 единиц в 2019 году.

Компания аккредитована по ISO9001/ISO14001, имеет подтверждение CE.



Люди.

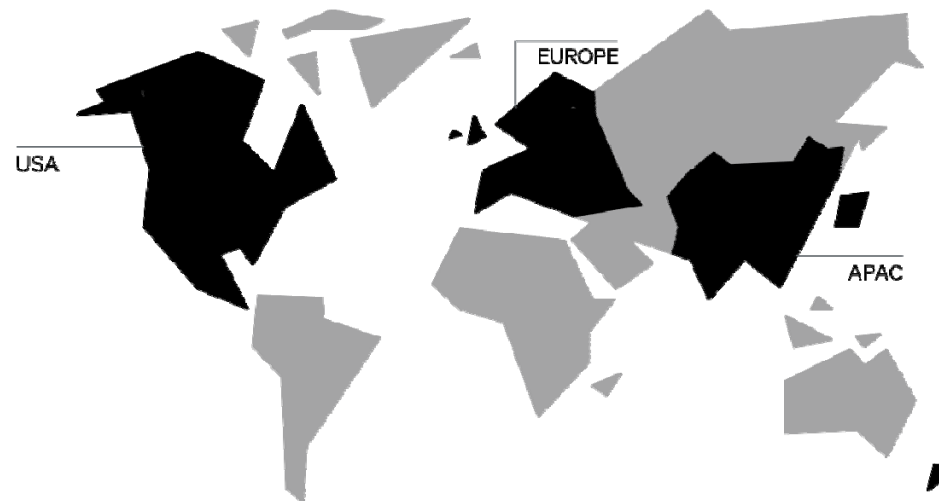
Более 140 сотрудников и их число растет при участии удаленных команд во многих странах. (50% сотрудников - R&D)

Поддержка всех языков.



Партнеры.

Более 200 партнеров, дистрибьюторов, клиентов или OEM.



Вояж клиента.

Опыт зарядки для Вашего электромобиля.

ПОДКЛЮЧИ & УПРАВЛЯЙ.

wallbox

Выберите зарядное устройство. Установите. Выполните простое подключение.


1. Выберите зарядное устройство



2. Разблокируйте/заблокируйте



3. Подключите или отключите зарядное устройство



ИСПОЛЬЗОВАНИЕ ПРИЛОЖЕНИЯ

wallbox

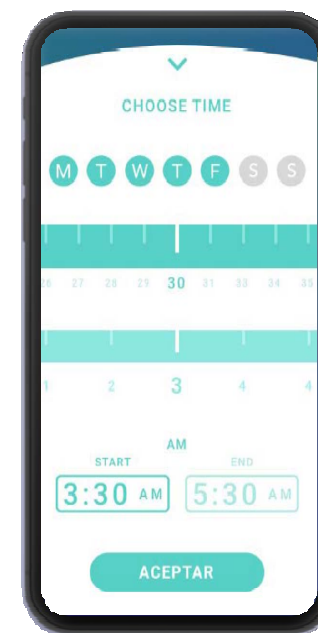
Начните зарядку в 3 простых шага.



1. Выберите зарядное устройство.



2. Задайте мощность зарядки.



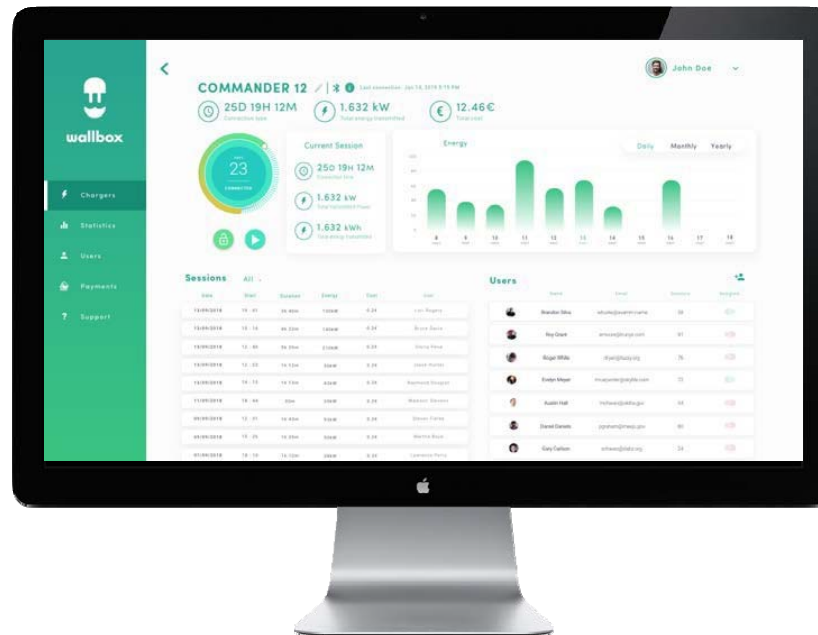
3. Заряжайте сразу или по расписанию.

ИСПОЛЬЗОВАНИЕ ПОРТАЛА MYWALLBOX, wallbox

Анализируйте данные. Принимайте решения обосновано.



Анализ потребления.



Управление несколькими пользователями.


Выбор зарядного устройства.

Различные сегменты. Различные потребности.

ДОМАШНИЕ ПРИМЕНЕНИЕ.

Каковы их соображения?

wallbox



Как управлять зарядкой?

Через приложение, вы можете настроить мощность зарядки, чтобы предотвратить перегрузку линии.

Как быстро проходит зарядка?

До 10 раз быстрее, чем через обычные домашние розетки.

Как сэкономить на счете за электроэнергию?

Вы можете запланировать зарядку во внепиковые часы и получать более низкие счета.

Безопасно ли это?

Вы можете заблокировать зарядное устройство в любое время и избежать нежелательного использования.

ДОМАШНИЕ ПРИМЕНЕНИЕ.

wallbox

Что еще для них важно?

Как подключиться к зарядному устройству?

Вы можете подключиться через Bluetooth, Wi-Fi или по мобильные сети 3G/4G.

Как избежать перегрузки?

Функция POWER BOOST – это автоматическая опция управления нагрузкой.

Насколько сложна установка?

Простой монтаж может выполняться любым квалифицированным электриком. Понятная инструкция и руководство по эксплуатации поставляется на различных 10 языках.

Можно ли управлять 2 зарядными устройствами?

Да, благодаря POWER SHARING. Один пользователь может бесплатно управлять до 3-х зарядных устройств одновременно. Дополнительная оплата распространяются на более чем 3 устройства.



ОЦЕНИТЕ ВСЕ ВАРИАНТЫ.

Портфолио устройств.

wallbox



Pulsar

AC charger



Copper C

AC charger



Nova

DC charger

ИЗУЧИТЕ ДОСТУПНЫЕ ФУНКЦИИ.

wallbox

Уточните свои потребности.

Умный. Компактный.

Pulsar

AC charger

- Самое продающееся зарядное устройство Wallbox.
- Совместимо с электрическими и Plug in гибридными автомобилями.
- Предназначено для компактных и экономических.
- Он-лайн и SMART.
- Быстрая зарядка мощностью до 22 кВт.

Функциональный. Простой.

Copper C

AC charger

- Лауреат премии RedDot Design.
- Сочетает инновации и мощность.
- Доступ по распознаванию лица и жестов.
- Поддерживает мобильную связь.
- Принимает RFID-карты.

Двухнаправленный. Эффективный.

Nova

DC charger

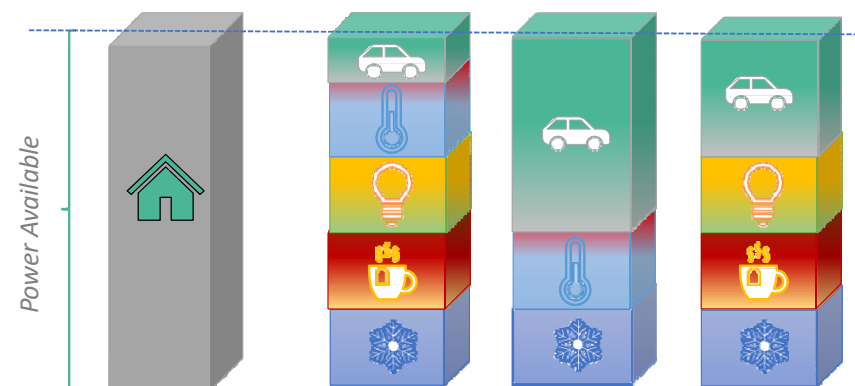
- Простой интерфейс. Никаких сложных функций.
- Компактный и подключенный во всех направлениях.
- Отдает энергию в сеть или питает дом (V2G и V2H).
- Тихий и эффективный.
- Самое доступное зарядное устройство DC на рынке.
- Overrides charger on board to infuse power.

ЧТО ТАКОЕ POWER BOOST?

wallbox

Автоматическое управление нагрузкой.

- Оптимизирует доступную мощность домашней сети.
- Настраивает зарядку в пределах инфраструктуры.
- Всегда заряжается с максимальной доступной мощностью.
- Отображение силы тока в реальном времени и регулировка мощности.
- Требуется дополнительный счетчик электроэнергии.

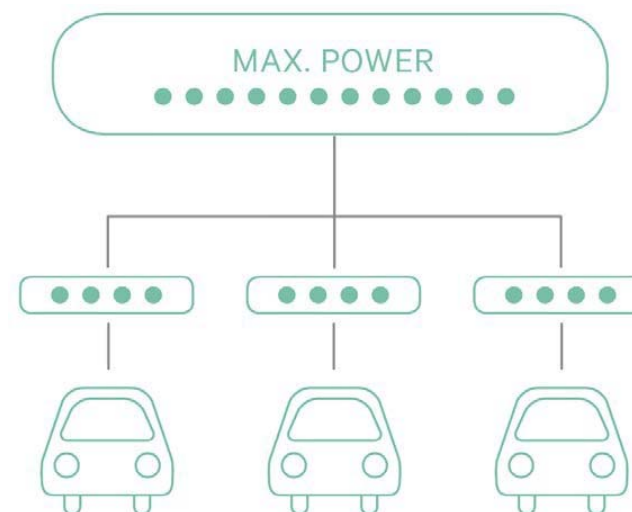


ЧТО ТАКОЕ POWER SHARING?



Динамическое управление нагрузкой.


- Эффективная зарядка, перераспределяет неиспользованную мощность.
- Управление с одного устройства.
- Соединяет несколько точек зарядки.
- Одновременная зарядка.
- Максимальная производительность для зарядки с доступной мощностью.
- Снижает стоимость инфраструктуры.



КОММЕРЧЕСКОЕ ИСПОЛЬЗОВАНИЕ.

wallbox

Каковы их соображения?



Как управлять автопарком?

Используя POWER SHARING, вы можете удаленно управлять до 25 зарядными устройствами.

Насколько полезны полученные данные?

Мы предоставляем портал, который позволяет понять поведение потребления и анализировать затраты для принятия обоснованных бизнес-решений.

Как сэкономить на расходах?

С POWER SHARING, установка дополнительных зарядных устройств позволит уменьшить ваши расходы на инфраструктуру и затраты на кабель.

КОММЕРЧЕСКОЕ ИСПОЛЬЗОВАНИЕ.

wallbox

Что еще они спрашивают?

Есть ли у вас возможность *взимания платы?*

Да, наше мобильное приложение предлагает решение биллинга, которое легко в управлении и удобно в использовании. (услуга доступна в 31 стране).

Как *управлять сетью зарядных станций?*

Оператор может настраивать учетные записи пользователей, параметры платежей и параметры доступа для различных групп пользователей.

Каковы *рекомендации по установке?*

Изучите свои местные законы. Выберите место установки зарядной станции. Обеспечьте доступ к источнику питания.

Что *делать при потере сигнала сети?*

Все наши зарядные устройства имеют Bluetooth, и это важно для крытых парковок, где могут быть потери сигнала мобильной сети.

CORPORATE PRESENTATION



www.wallbox.com

ОЦЕНИТЕ ВСЕ ВАРИАНТЫ.

Портфолио устройств.

wallbox



Copper SB

AC charger



Copper S

AC charger



Commander 2

AC charger

ИЗУЧИТЕ ДОСТУПНЫЕ ФУНКЦИИ.

wallbox

Уточните свои потребности.

Экономичный.

Copper SB

AC charger

- Простой и элегантный дизайн.
- Розетка для разъемов T1 и T2.
- Идеально подходит для полу-общественной использования.
- Поддерживает функцию Power Sharing.
- Доступ к зарядному устройству по RFID-карте.
- Power Sharing до 25 устройств

Функциональный.

Copper S

AC charger

- Модернизированный Copper C с розеткой T2
- Простой интерфейс без сложных операций.
- Доступ с распознаванием жестов и личности.
- Поддерживает RFID карты.
- Экран с возможностью брендинга и показа рекламы.

Удобный. Дружественный интерфейс.

Commander 2

AC charger

- Сенсорный экран с доступом по PIN коду или RFID картам.
- Интуитивное взаимодействие с функциями на экране.
- Идеально подходит для парков с многопользовательской базой.
- Различные уровни доступа для пользователей и администраторов.
- Экран с возможностью брендинга и показа рекламы.

ПЛАТЕЖНЫЕ РЕШЕНИЯ.

wallbox

Оплата в приложении. 3 простых шага.



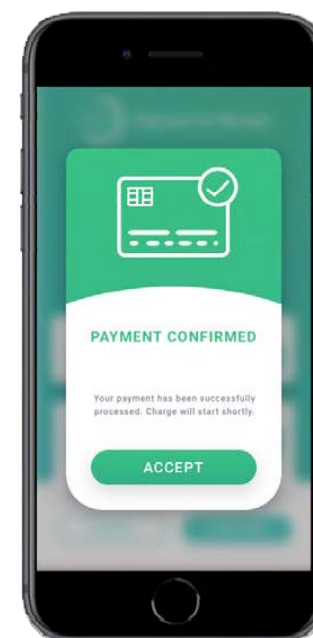
Сканируйте
QR код



Выберите
время зарядки



Добавьте
платежную карту



Оплата
принята

Спасибо.

Верим в умный город. Лучший опыт. Снижение выбросов.